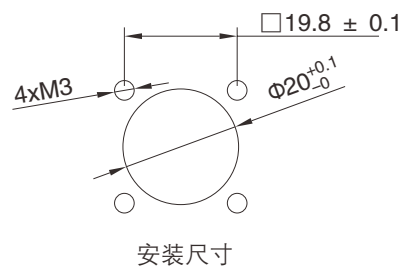
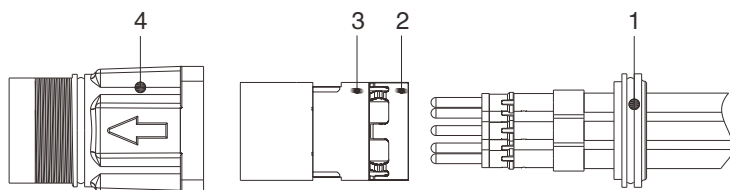


## M23 电源类, 组装指南

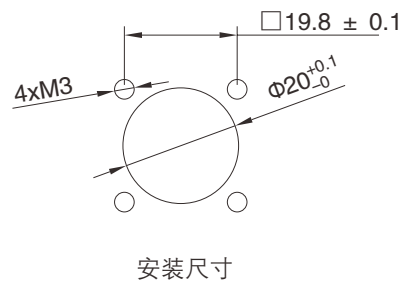
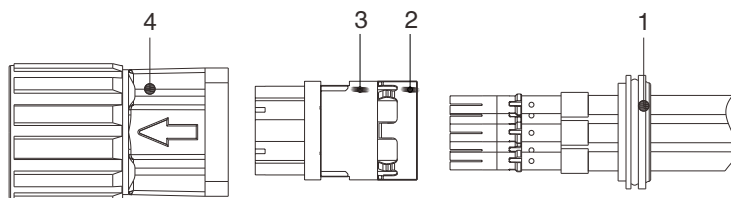
### ■ 直头组装式, 公头



#### 组装指南：

- 剥掉芯线绝缘层，剥线长度为：9.0mm
- 将导体压接在端子上
- 将线材穿过支撑圈1
- 将端子装入座子3
- 将接地弹片2扣入座子3
- 将座子3装入胶芯固定套4
- 将支撑圈1压入固定套4

### ■ 直头组装式, 母头



#### 组装指南：

- 剥掉芯线绝缘层，剥线长度为：9.0mm
- 将导体压接在端子上
- 将线材穿过支撑圈1
- 将端子装入座子3
- 将接地弹片2扣入座子3
- 将座子3装入胶芯固定套4
- 将支撑圈1压入固定套4